

SUPSI

Installazione cloud SWITCHdrive

MacOS 

 Guida per: **studenti** e **collaboratori**.

 Tempo di esecuzione: **5 min.**

Introduzione

Guida per la configurazione del cloud SWITCHdrive per studenti e collaboratori SUPSI su piattaforma macOS.

Prerequisiti

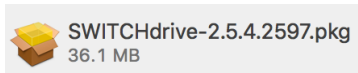
- MacOS X 10.10+, Yosemite o più recenti, 64-bit
- Possesso di un account netID

SUPSI

Primo passo

Assicurarsi di aver già [registrato SWITCHdrive](#) per disporre delle credenziali per l'account SWITCH Cloud necessarie per accedere.

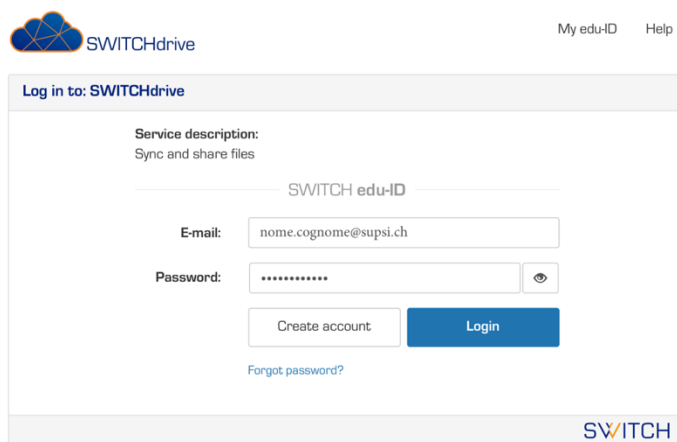
1. [Scaricare](#) l'ultima versione per client Mac (da utilizzare con SWITCHdrive)



2. Aprire il file scaricato e seguire le istruzioni d'installazione.
3. Aprire "SWITCHdrive" dalla cartella dell'applicazione.

Secondo passo

4. Immettere il nome utente e la password dell'account SWITCH. Per ottenere l'account SWITCH Cloud accedere alla pagina web <https://cloud-id.switch.ch>, cliccare "Create account" ed impostare una password.


A screenshot of the SWITCHdrive login page. The page has a header with the SWITCHdrive logo and 'My edu-ID Help' links. The main content area is titled 'Log in to: SWITCHdrive' and contains a 'Service description: Sync and share files' section. Below this is a 'SWITCH edu-ID' section with an 'E-mail:' field containing 'nome.cognome@supsi.ch' and a 'Password:' field with a masked password and an eye icon. There are 'Create account' and 'Login' buttons, and a 'Forgot password?' link. The SWITCH logo is in the bottom right corner.

5. È possibile modificare la cartella locale in cui SWITCHdrive sincronizza i dati o lasciare la cartella predefinita. Quindi fare clic su "Connetti".

SUPSI



Terzo passo

Al termine dell'installazione viene creata una cartella switchdrive sul filesystem che è accessibile dal menu del Finder (MacOS), oppure fare clic sul simbolo del cloud  nella barra dei menu ed accedere al cartella locale.

Nella pagina web di SWITCHdrive (<https://drive.switch.ch>), dopo aver effettuato l'accesso, si trovano gli stessi file presenti nella cartella switchdrive locale.



Se si riscontrassero problemi o per altre domande contattare il servizio informatico del proprio dipartimento:

Email: helpit@supsi.ch
Contatto telefonico: